

Café en cifras

Oficina del Asesor del Gobierno en Asuntos Cafeteros



El emprendimiento
es de todos

Minhacienda

Junio de 2022

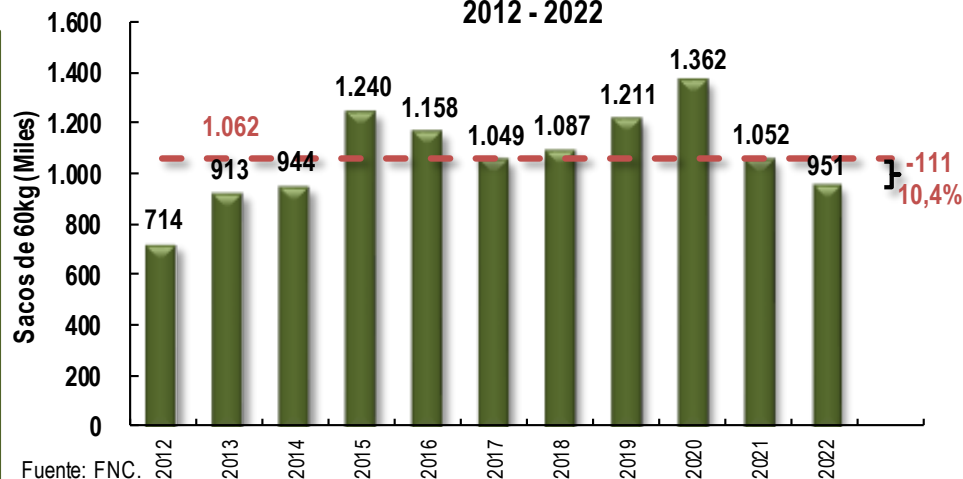
En cuanto a la producción...

- La producción del mes llegó a **951 mil sacos**, cayendo 9,6% frente a lo registrado en junio de 2021 (1.056 mil sacos).
- La producción acumulada **12 meses** se situó en 12.289 miles de sacos (8,7% inferior a los 13.457 miles de sacos alcanzados al cierre de junio de 2021).
- En lo que va corrido del año **2022** (ene-jun) se han producido un total de 5.428 miles de sacos, un 5,0% inferior al mismo periodo del año anterior.
- El valor de la cosecha corriente acumulado **12 meses a junio de 2022** ascendió a **COP 13,63 billones**.

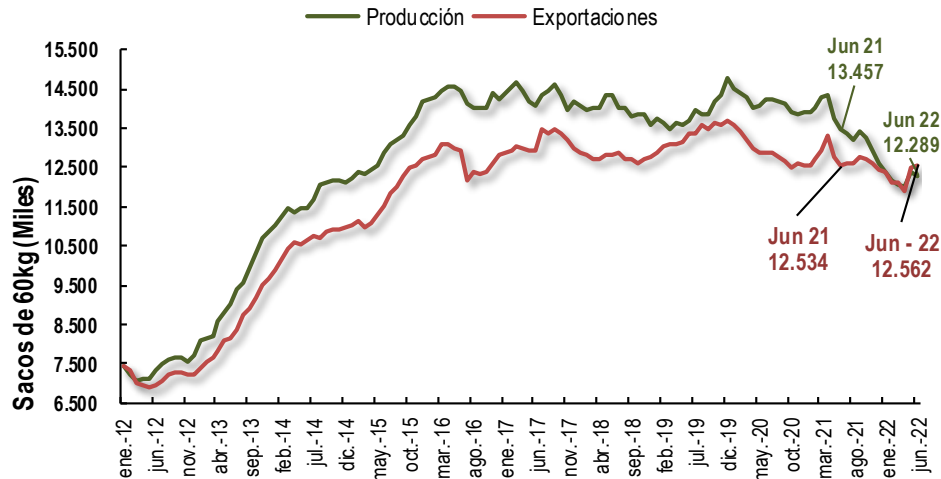
En cuanto a las exportaciones...

- Las exportaciones a **junio de 2022** fueron de **939 mil sacos**, **5,5% superiores** a las registradas en el mismo mes de 2021 (890 mil sacos).
- Las exportaciones acumuladas **12 meses** ascendieron a 12.562 miles de sacos, 0,2% superiores al acumulado hasta junio de 2021 de 12.534 miles de sacos.
- El valor estimado de las exportaciones en **junio de 2022** es de US\$374,57 millones, 73,3% superior al valor en junio del año anterior.
- El valor de las exportaciones acumulado **12 meses a junio de 2022** se calcula en US\$3.630 millones.

Producción nacional histórica de café mes de junio 2012 - 2022



Producción vs. Exportaciones - Acumulado 12 meses 2012 - 2022



Café en cifras

Oficina del Asesor del Gobierno en Asuntos Cafeteros



El emprendimiento
es de todos

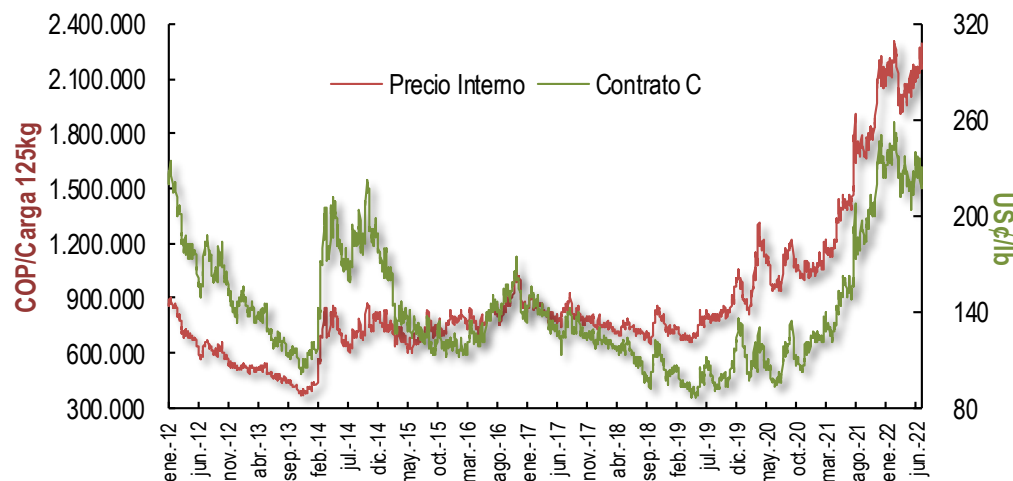
Minhacienda

Junio de 2022

En cuanto a los precios...

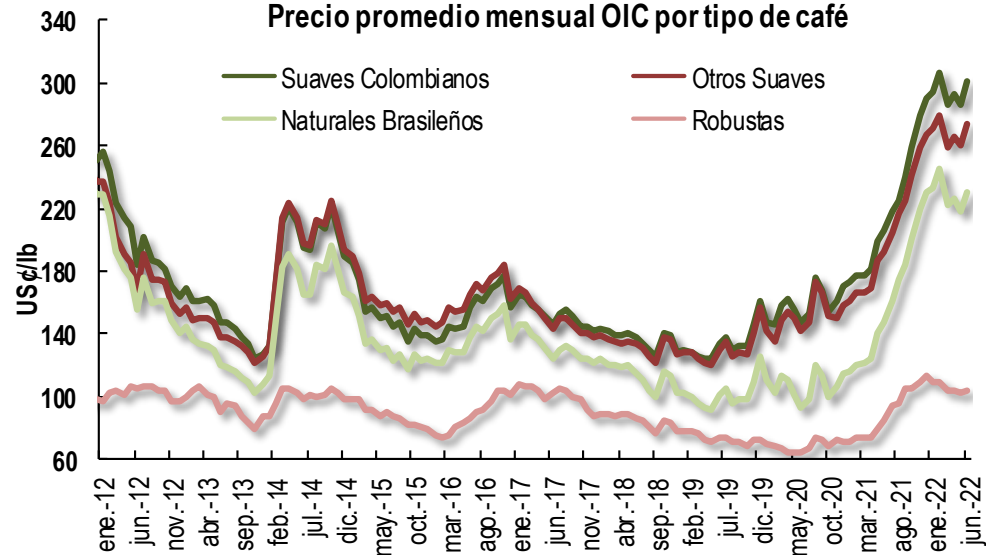
- El **precio del café en el mercado de futuros** mostró un comportamiento hacia la baja durante el mes. Así, junio inició en US¢239,45/lb, y cerró en US¢230,10/lb, cuyo precio mínimo alcanzado fue US¢217,10/lb, mientras que el precio máximo fue US¢242,00/lb
- El **precio del café suave colombiano** mostró un comportamiento descendente. Inició junio en US¢309,35/lb y cerró en US¢301,71/lb.
- El **diferencial promedio FOB (puerto de embarque)** fue de US¢74,60/lb, presentando un comportamiento creciente durante el mes, que abrió en US¢71,00/lb y cerró en US¢80,00/lb.
- El **precio interno base de compra** fue en promedio de \$2.176.864 por carga de 125 kilogramos, frente a los \$ 2.101.045 que se pagaban en mayo. Lo anterior representa un aumento de 3,6%.

Café de Colombia - Precio Interno vs. Internacional



Fuente: FNC; ICE

Precio promedio mensual OIC por tipo de café



Fuente: OIC.